



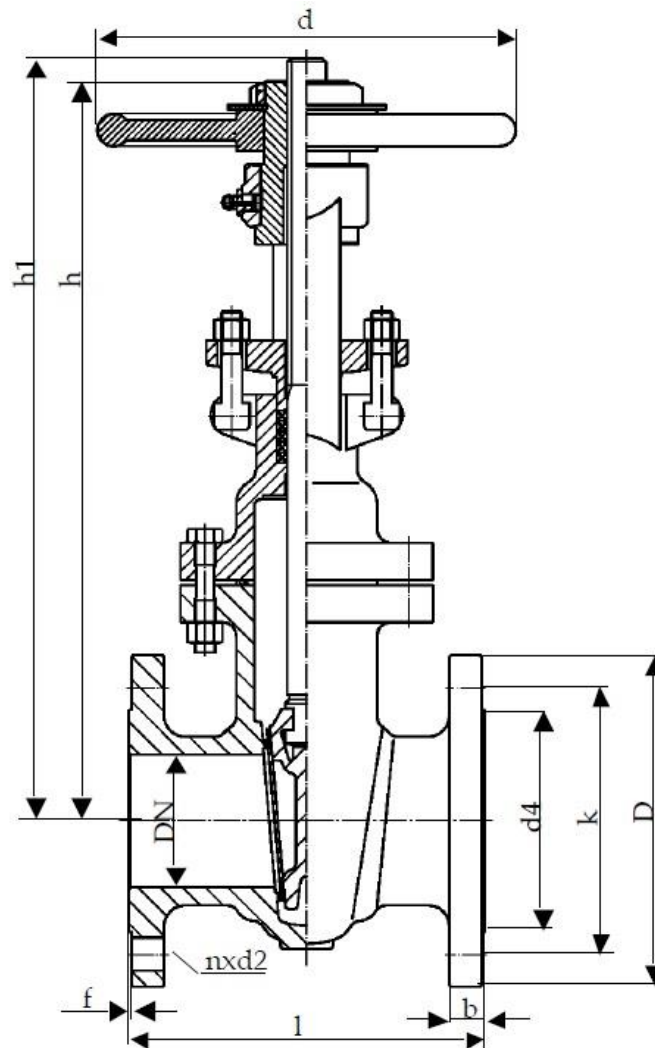
Druckstufe: PN 16
Baulänge: DIN EN 558-1, GR 14
Flansche: gemäß DIN EN 1092-1 B1
Ausführung nach DIN 3352
Gehäuse und Haube: Stahlguss (1.0619)
elastischer Keil: Stahlguss (1.0619)
Dichtfläche Keil: X15Cr13 (1.4024)
mit außenliegender, steigender Spindel
Betätigung: Handrad

Zulassungen/Zertifikate: TA-Luft optional

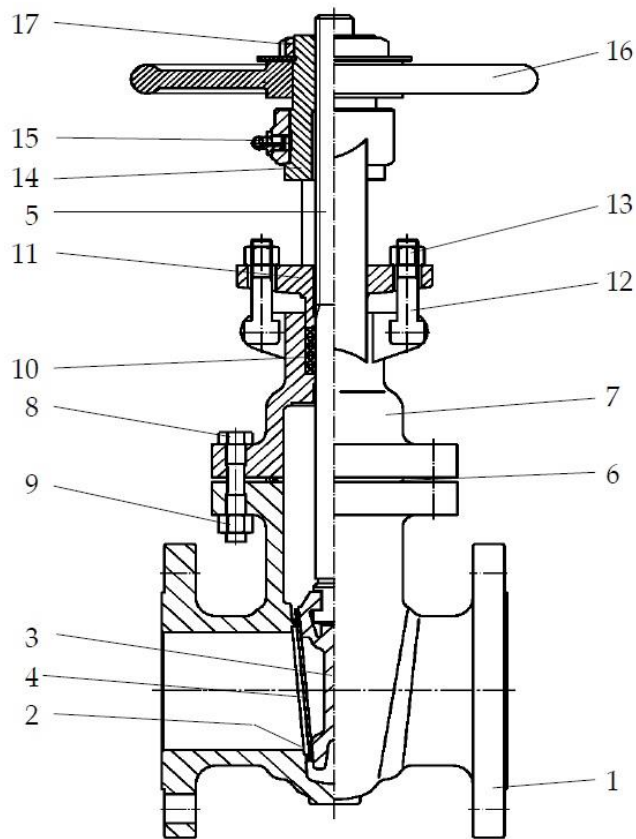
Nennweite	Druckstufe	Artikelnummer
DN50	PN16	SCH-052-50-16
DN65	PN16	SCH-052-65-16
DN80	PN16	SCH-052-80-16
DN100	PN16	SCH-052-100-16
DN125	PN16	SCH-052-125-16
DN150	PN16	SCH-052-150-16
DN200	PN16	SCH-052-200-16
DN250	PN16	SCH-052-250-16
DN300	PN16	SCH-052-300-16
DN350	PN16	SCH-052-350-16

- 10°C bis	zulässige Betriebsdrücke (bar) bei °C	
	neutrale Flüssigkeiten	neutrale Gase
+200°C	10 bar	10 bar
+300°C	8 bar	8 bar
+400°C	6 bar	6 bar

DN 50 - 150



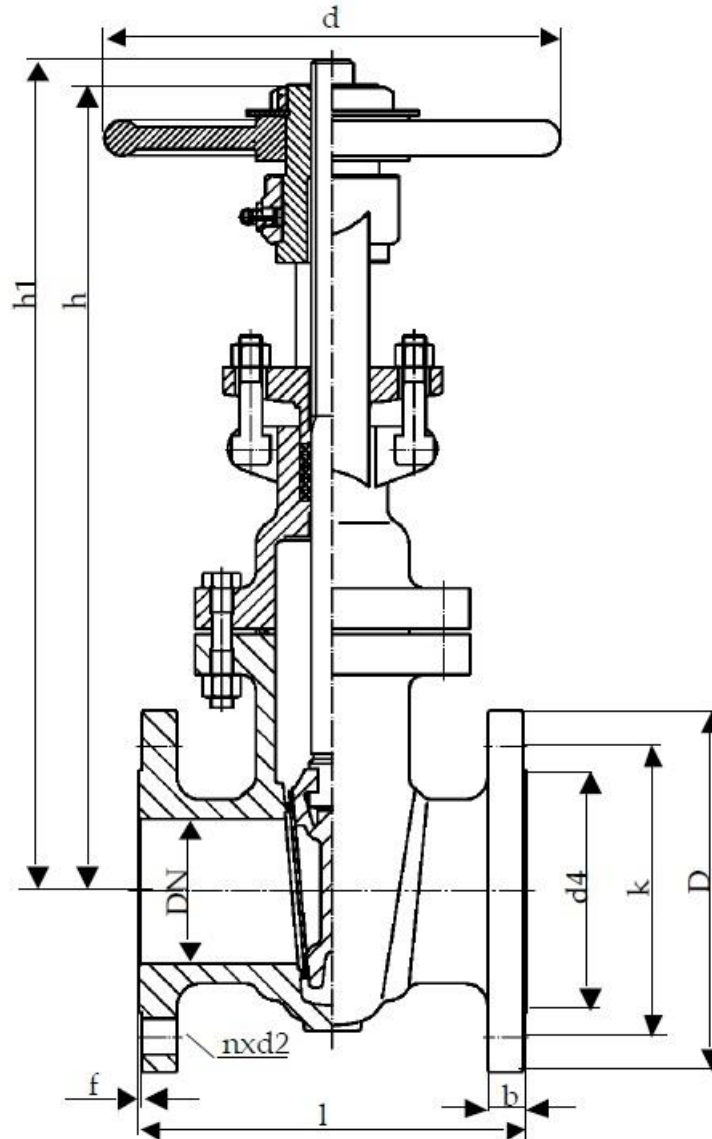
Ø DN (mm)	D	k	d4	d	l	h	h1	n	d2	b	f	U/Hub	Kg	Nm
50	165	125	102	200	150	325	390	4	18	18	3	16,5	16,0	50
65	185	145	122	200	170	375	455	4	18	18	3	20	20,5	60
80	200	160	138	250	180	420	520	8	18	20	3	20,5	29,0	80
100	220	180	158	250	190	480	580	8	18	20	3	22,5	32,5	100
125	250	210	188	250	200	535	680	8	18	22	3	28,5	47,5	120
150	285	240	212	300	210	600	760	8	22	22	3	34	62,0	140



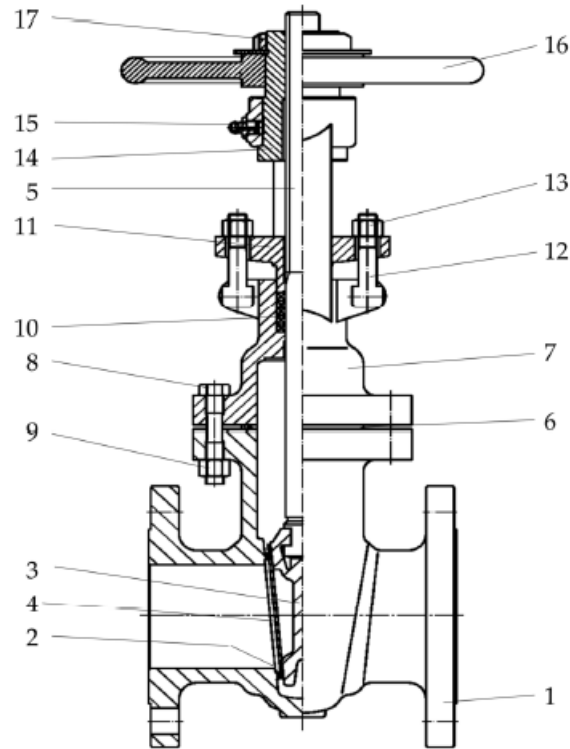
Werkstoffe / Stückliste

Pos.	Bezeichnung	Material	Wst.-Nr.
1	Gehäuse	GP240GH+N	1.0619
2	Dichtfläche Gehäuse	X15Cr13	1.4024
3	Keil	GP240GH+N	1.0619
4	Dichtfläche Keil	X15Cr13	1.4024
5	Spindel	X20Cr13	1.4021
6	TA-Luft Dichtung	Edelstahl+Graphit	/
7	Haube	GP240GH+N	1.0619
8	Skt.-Schraube	24CrMo5	1.7258
9	Skt.-Mutter	Ck35	1.1181
10	Packung	Graphit	/
11	Stopfbuchsbrille	GP240GH+N	1.0619
12	Hammerschraube	24CrMo5	1.7258
13	Skt.-Mutter	Ck35	1.1181
14	Gewindebuchse	GJS-400-25	0.7040
15	Schmiernippel	-	3404
16	Handrad	GJS-400-15	0.7040
17	Skt.-Mutter	C35	1.0501

DN 200-350



Ø DN (mm)	D	k	d4	d	l	h	h1	n	d2	b	f	U/Hub	Kg	Nm
200	340	295	268	360	230	710	930	8	22	24	3	44	90,0	160
250	395	350	320	400	250	850	1130	12	22	26	3	45,5	131,5	180
300	445	400	370	450	270	990	1320	12	22	26	4	52,5	176,0	200
350	505	460	430	560	290	1155	1230	16	22	26	4	54	265,0	260



Werkstoffe / Stückliste

Pos.	Bezeichnung	Material	Wst.-Nr.
1	Gehäuse	GP240GH+N	1.0619
2	Dichtfläche Gehäuse	Stellit	-
3	Keil	GP240GH+N	1.0619
4	Dichtfläche Keil	X15Cr13	1.4024
5	Spindel	X20Cr13	1.4021
6	TA-Luft Dichtung	Edelstahl+Graphit	/
7	Haube	GP240GH+N	1.0619
8	Skt.-Schraube	24CrMo5	1.7258
9	Skt.-Mutter	Ck35	1.1181
10	Packung	Graphit	/
11	Stopfbuchsbrille	GP240GH+N	1.0619
12	Hammerschraube	24CrMo5	1.7258
13	Skt.-Mutter	Ck35	1.1181
14	Gewindebuchse	GJS-400-15	0.7040
15	Schmiernippel	/	3404
16	Handrad	GJS-400-15	0.7040
17	Skt.-Mutter	C35	1.0501